

RESULTADOS

JULIO 2017

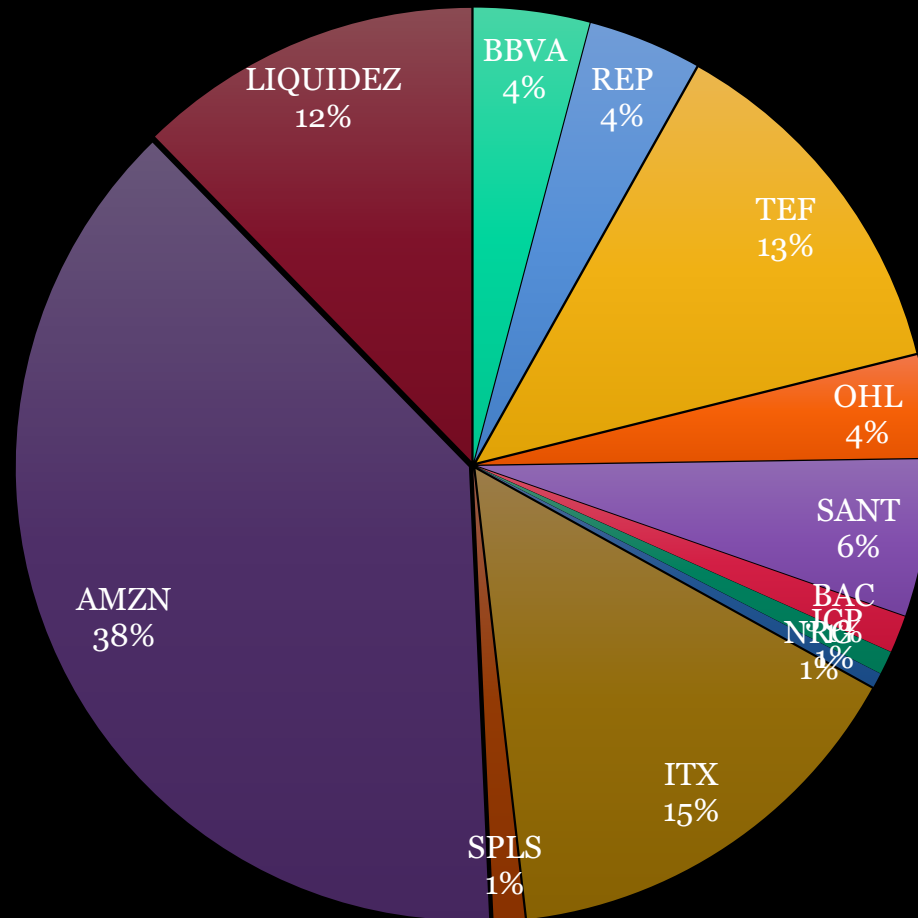
DCAPITALINVESTORS

www.dcapitalinvestors.com

The logo for DCAPITALINVESTORS is displayed on a white rectangular background. It features a large, stylized, black letter 'D' on the left. The letter 'D' has a thick, serifed font with a decorative flourish at the top. To the right of the 'D', the word 'INVESTORS' is written in a smaller, black, serifed font, all in uppercase letters.

D INVESTORS

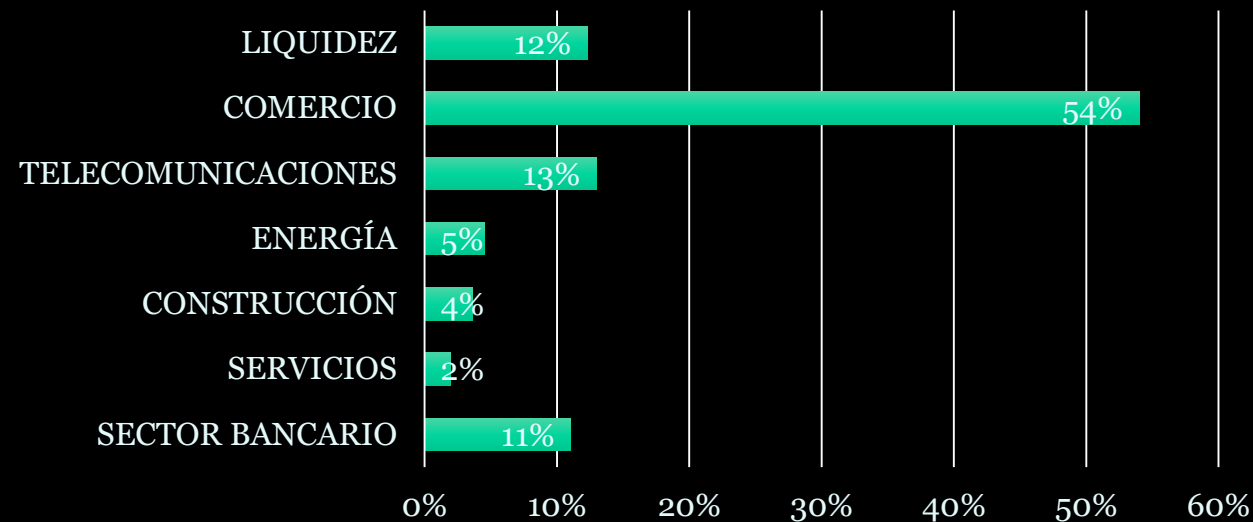
COMPOSICIÓN DE LA CARTERA DE VALORES: MERCADO ESPAÑOL Y AMERICANO



	%
BBVA	4%
REP	4%
TEF	13%
OHL	4%
SANT	6%
BAC	1%
JCP	1%
NRG	1%
ITX	15%
SPLS	1%
AMZN	38%
LIQUIDEZ	12%

EXPOSICIÓN POR SECTOR

SECTOR BANCARIO	%	SERVICIOS	%	CONSTRUCCIÓN	%	ENERGÍA	%	TELECO	%	COMERCIO	%
BBVA	4%	STAPLES	1%	OHL	4%	REPSOL	4%	TELEFÓNICA	13%	AMAZON	38%
SANTANDER	6%	J C PENNEY	1%			NRG	1%			INDITEX	15%
BANK OF AMERICA	1%										
TOTAL	11%		2%		4%		5%		13%		54%



RENTABILIDAD JULIO 2017

525%*

*Rentabilidad media sobre desembolso inicial (ver siguiente diapositiva)

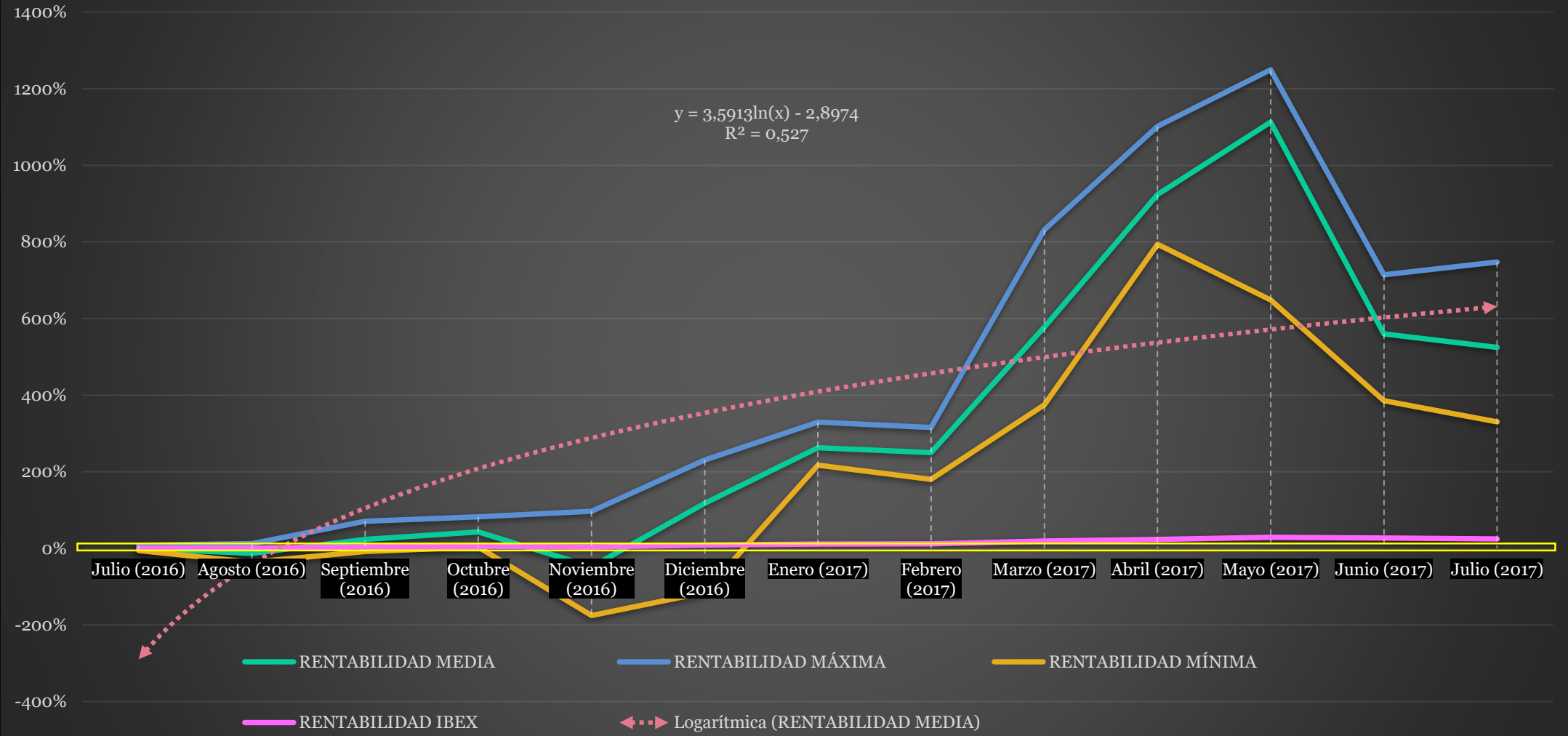
RENTABILIDADES DE LA CARTERA

MES	RENTABILIDAD MEDIA	RENTABILIDAD MÁXIMA	RENTABILIDAD MÍNIMA	RENTABILIDAD A CIERRE	RENTABILIDAD IBEX	
Julio (2016)	↓	-1% ↓	8% ↓	-6% ↓	-5% ↓	0,32%
Agosto (2016)	↓	-13% ↓	12% ↓	-36% ↓	12% ↓	1%
Septiembre (2016)	↓	23% ↓	71% ↓	-8% ↓	16% ↓	4%
Octubre (2016)	↓	43% ↓	82% ↓	3% ↓	81% ↓	5%
Noviembre (2016)	↓	-49% ↓	97% ↓	-176% ↓	-118% ↓	3%
Diciembre (2016)	↓	118% ↓	230% ↓	-115% ↓	170% ↓	8%
Enero (2017)	↓	263% ↓	329% →	217% ↓	217% →	11%
Febrero (2017)	↓	250% ↓	316% →	180% →	303% →	11%
Marzo (2017)	→	578% →	832% →	375% ↑	781% →	19%
Abril (2017)	↑	924% ↑	1102% ↑	794% ↑	1021% ↑	23%
Mayo (2017)	↑	1113% ↑	1250% ↑	648% ↑	648% ↑	28%
Junio (2017)	→	560% →	714% →	385% →	385% ↑	27%
Julio (2017)	→	525% →	748% →	330% →	570% ↑	24%
TOTAL		333%	445%	199%	314%	13%

Para el cálculo de las rentabilidades se toma como base el desembolso inicial, es decir, las comisiones pagadas.

Recordamos que DCINVESTORS trabaja con productos financieros apalancados (CFDs) que no suponen compra al contado, sino compra a través de garantías, dichas garantías son porcentajes o márgenes en cartera, nunca suponen un desembolso.

RENTABILIDADES



ESPERAMOS QUE EL PRESENTE DOCUMENTO LE HAYA SIDO DE UTILIDAD, POR FAVOR NO DUDE EN PONERSE EN CONTACTO CON NOSOTROS PARA CUALQUIER DUDA O CUESTIÓN A TRAVÉS DE LA SIGUIENTE DIRECCIÓN DE CORREO.



dcapitalinvestors@gmail.com

VISITE WWW.DCAPITALINVESTORS.COM PARA MÁS INFORMACIÓN

dcapitalinvestors@gmail.com