

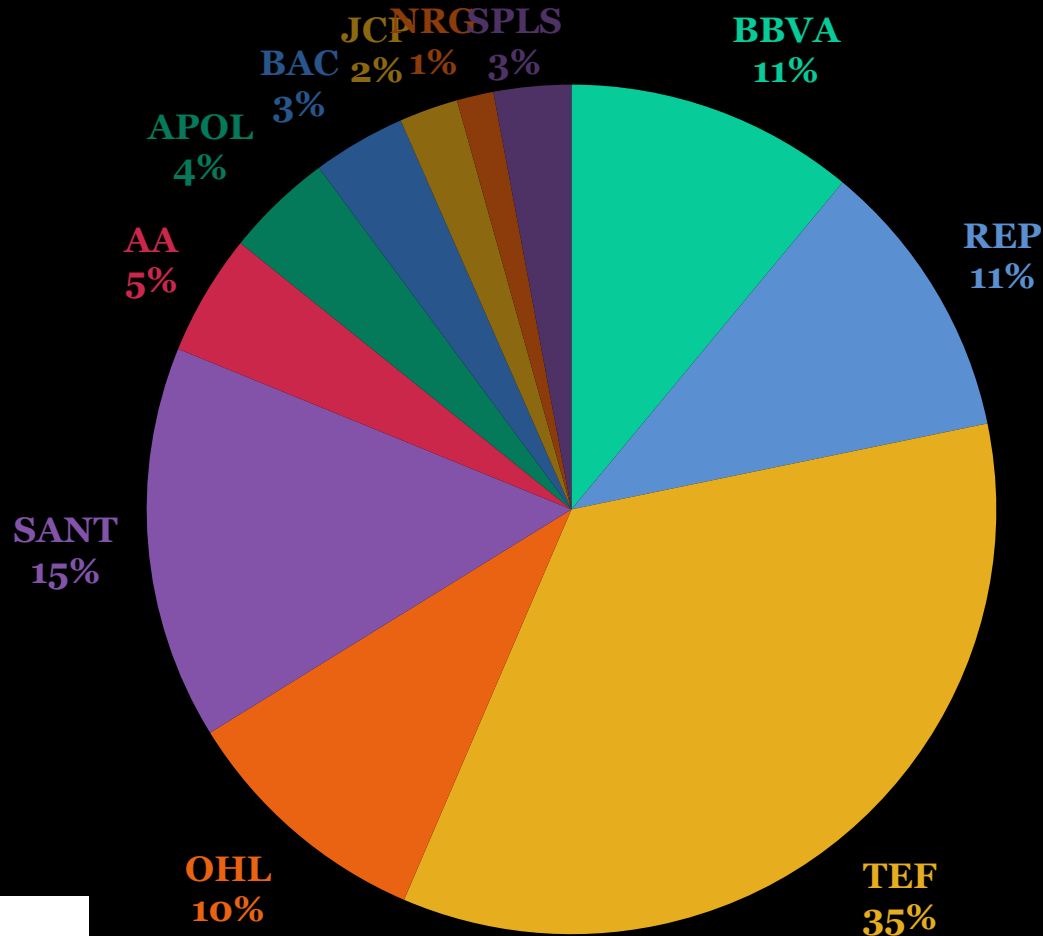
RESULTADOS

OCTUBRE 2016

DCAPITALINVESTORS

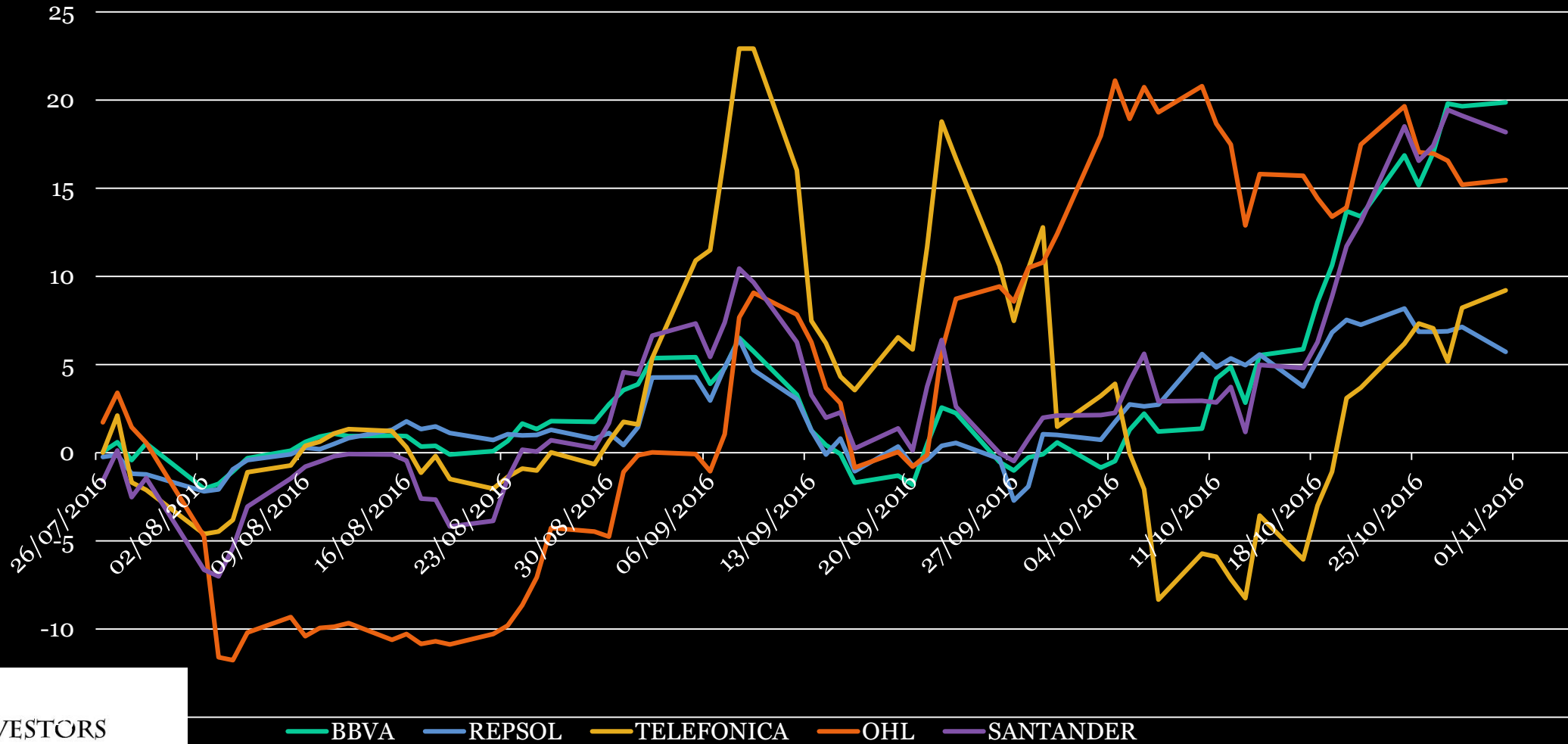


COMPOSICIÓN DE LA CARTERA DE VALORES: *MERCADO ESPAÑOL Y AMERICANO*

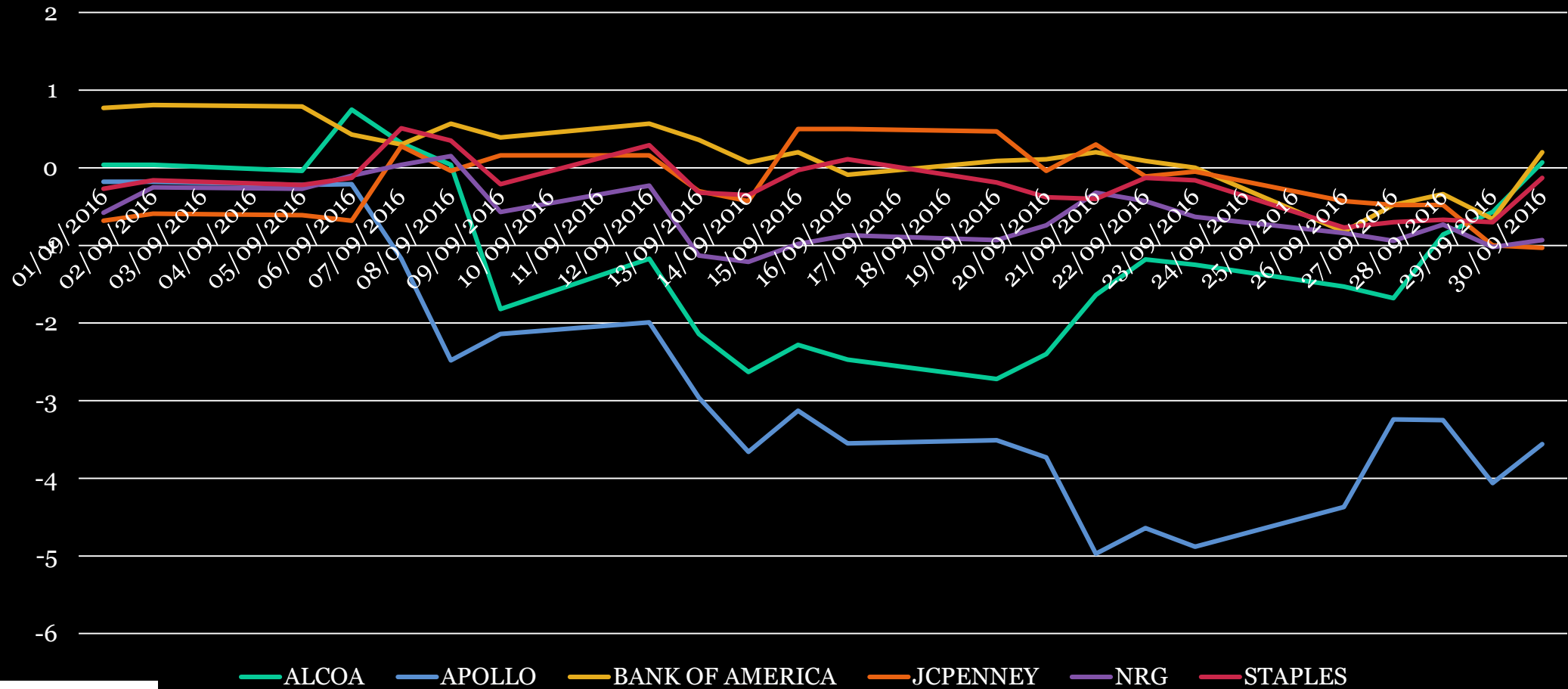


| | % |
|------|-----|
| BBVA | 11% |
| REP | 11% |
| TEF | 35% |
| OHL | 10% |
| SANT | 15% |
| AA | 5% |
| APOL | 4% |
| BAC | 4% |
| JCP | 2% |
| NRG | 1% |
| SPLS | 3% |

RENTABILIDADES DEL MERCADO ESPAÑOL

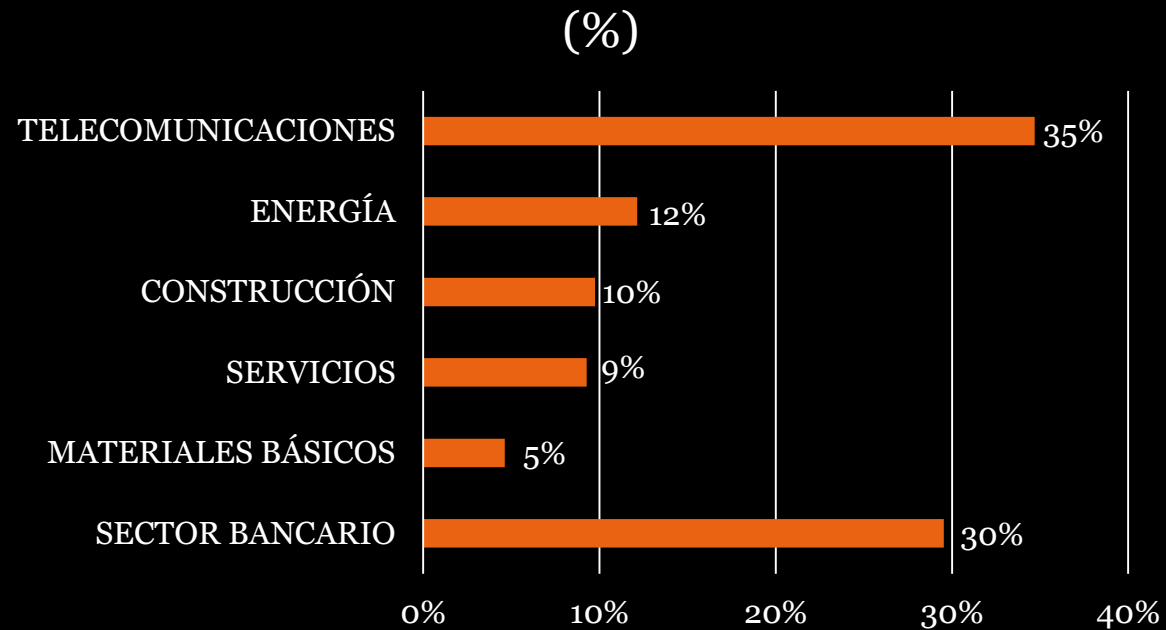


RENTABILIDADES DEL MERCADO AMERICANO



EXPOSICIÓN POR SECTOR

| SECTOR BANCARIO | % | MATERIALES BÁSICOS | % | SERVICIOS | % | CONSTRUCCIÓN | % | ENERGÍA | % | TELECO | % |
|-----------------|------------|--------------------|----|------------|----|--------------|-----|------------|-----|------------|-----|
| BBVA | 11% | ALCOA | 5% | APOLLO E.G | 4% | OHL | 10% | REPSOL | 11% | TELEFONICA | 35% |
| SANTANDER | 15% | | | STAPLES | 3% | | | NRG | 1% | | |
| BANK OF AMERICA | 4% | | | J C PENNEY | 2% | | | | | | |
| TOTAL | 30% | 5% | | 9% | | 10% | | 12% | | 35% | |



RENTABILIDAD SEPTIEMBRE 2016

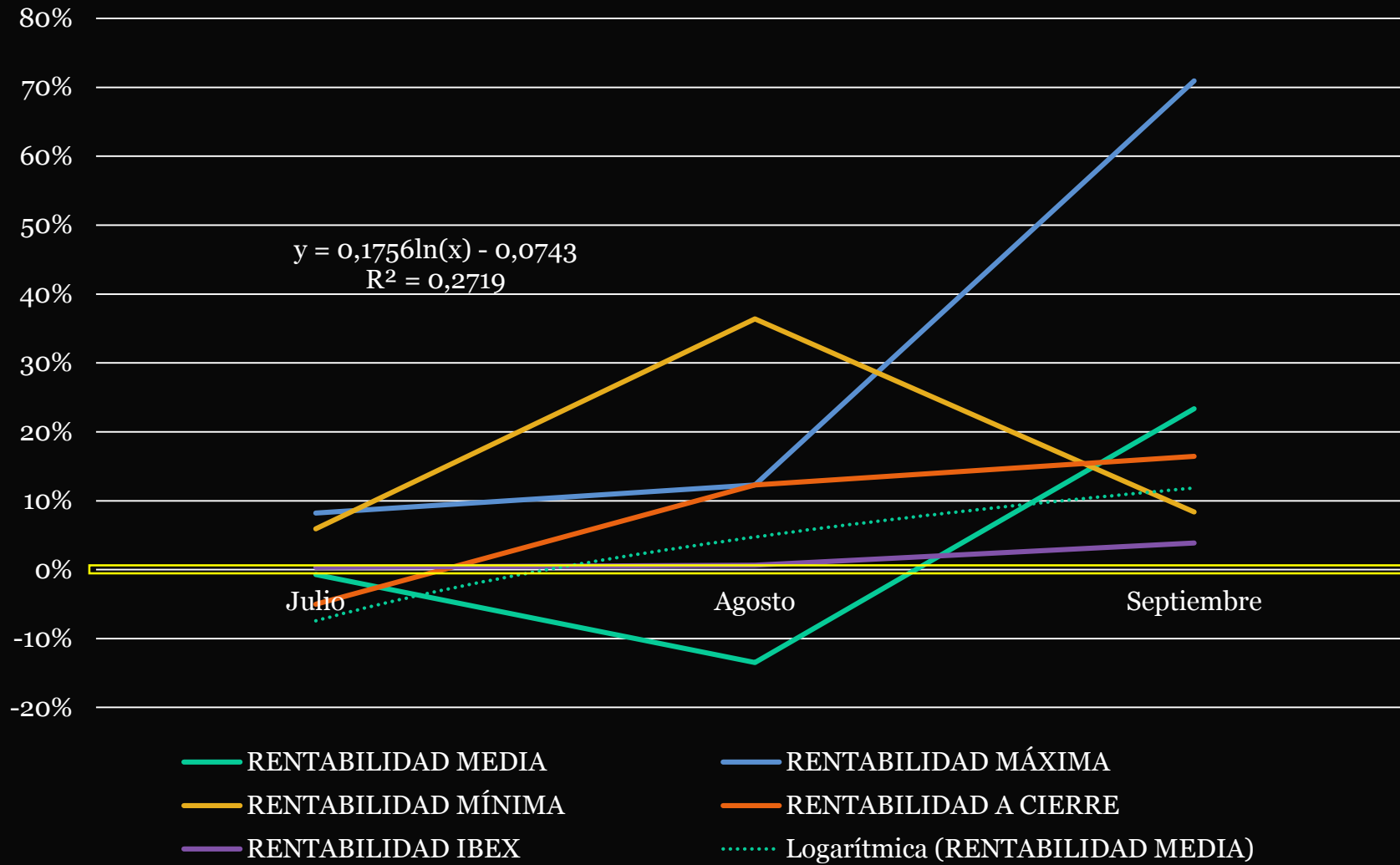
43%*

*Rentabilidad media sobre desembolso inicial (incluidos gastos y comisiones)

RENTABILIDADES DE LA CARTERA

| MES | | RENTABILIDAD MEDIA | RENTABILIDAD MÁXIMA | RENTABILIDAD MÍNIMA | RENTABILIDAD A CIERRE | RENTABILIDAD IBEX |
|------------|---|--------------------|---------------------|---------------------|-----------------------|-------------------|
| Julio | 👉 | -1% 📉 | 8% 📈 | -6% 📉 | -5% 📉 | 0,32% |
| Agosto | 📉 | -13% 📉 | 12% 📉 | -36% 📉 | 12% 📉 | 1% |
| Septiembre | 📈 | 23% 📈 | 71% 📈 | -8% 📉 | 16% 📈 | 4% |
| Octubre | 📈 | 43% 📈 | 82% 📈 | 3% 📈 | 81% 📈 | 5% |

RENTABILIDADES



ESPERAMOS QUE EL PRESENTE DOCUMENTO LE HAYA SIDO DE UTILIDAD, POR FAVOR NO DUDE EN PONERSE EN CONTACTO CON NOSOTROS PARA CUALQUIER DUDA O CUESTIÓN A TRAVÉS DE LA SIGUIENTE DIRECCIÓN DE CORREO.



dcapitalinvestors@gmail.com