

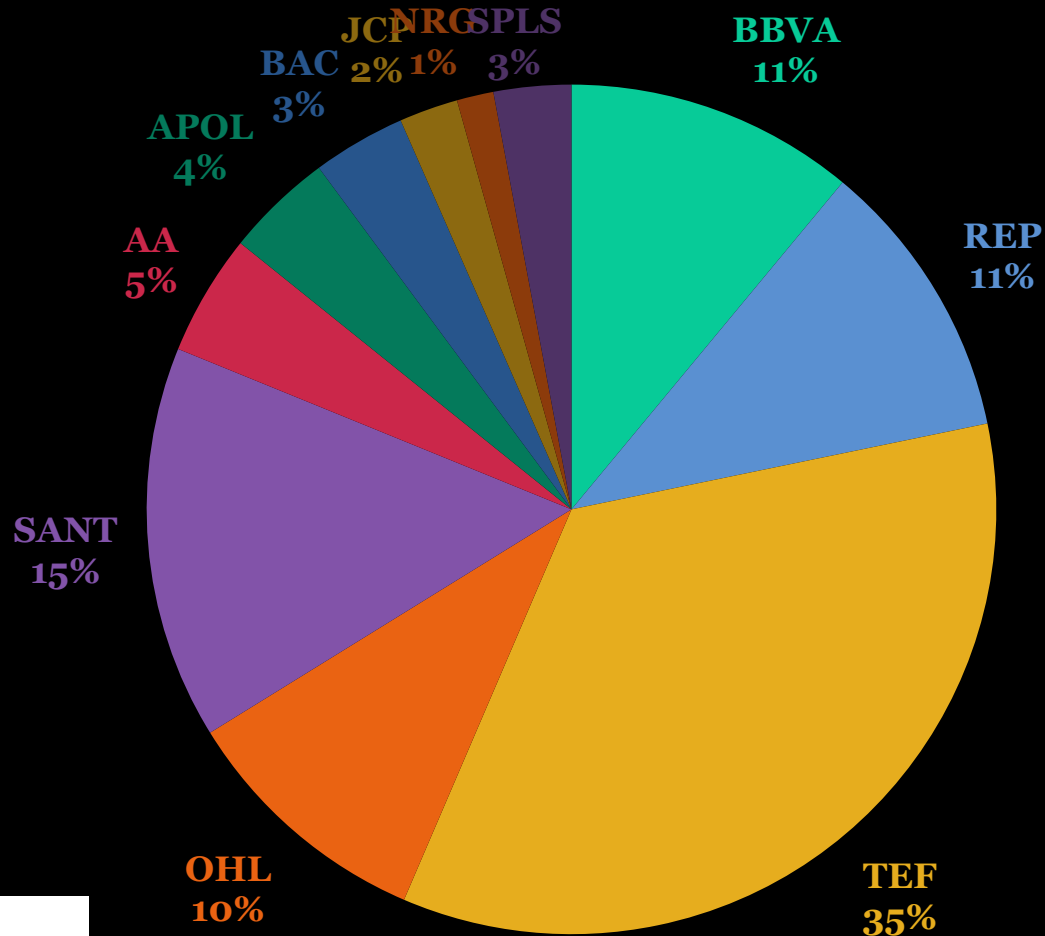
# RESULTADOS

# SEPTIEMBRE 2016

DCAPITALINVESTORS

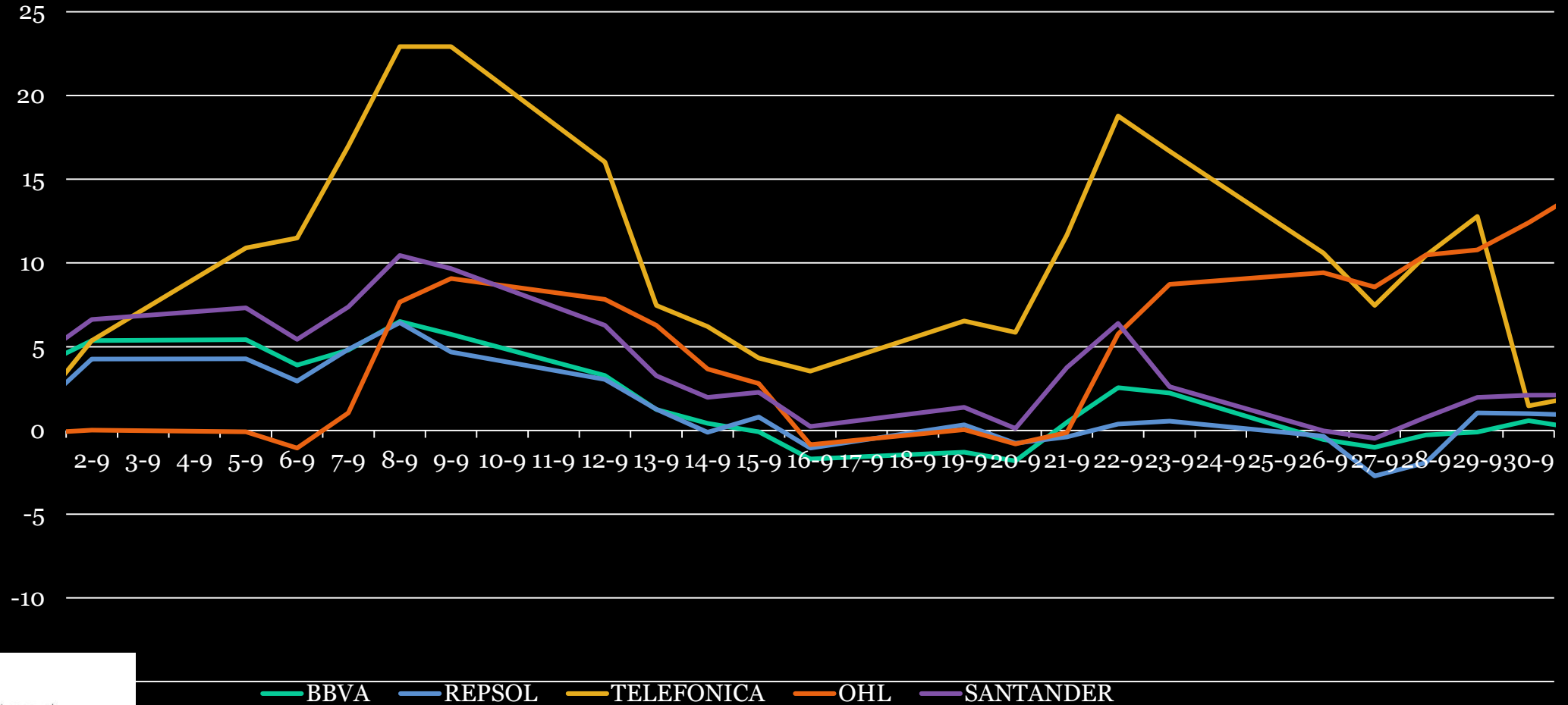


# COMPOSICIÓN DE LA CARTERA DE VALORES: *MERCADO ESPAÑOL Y AMERICANO*

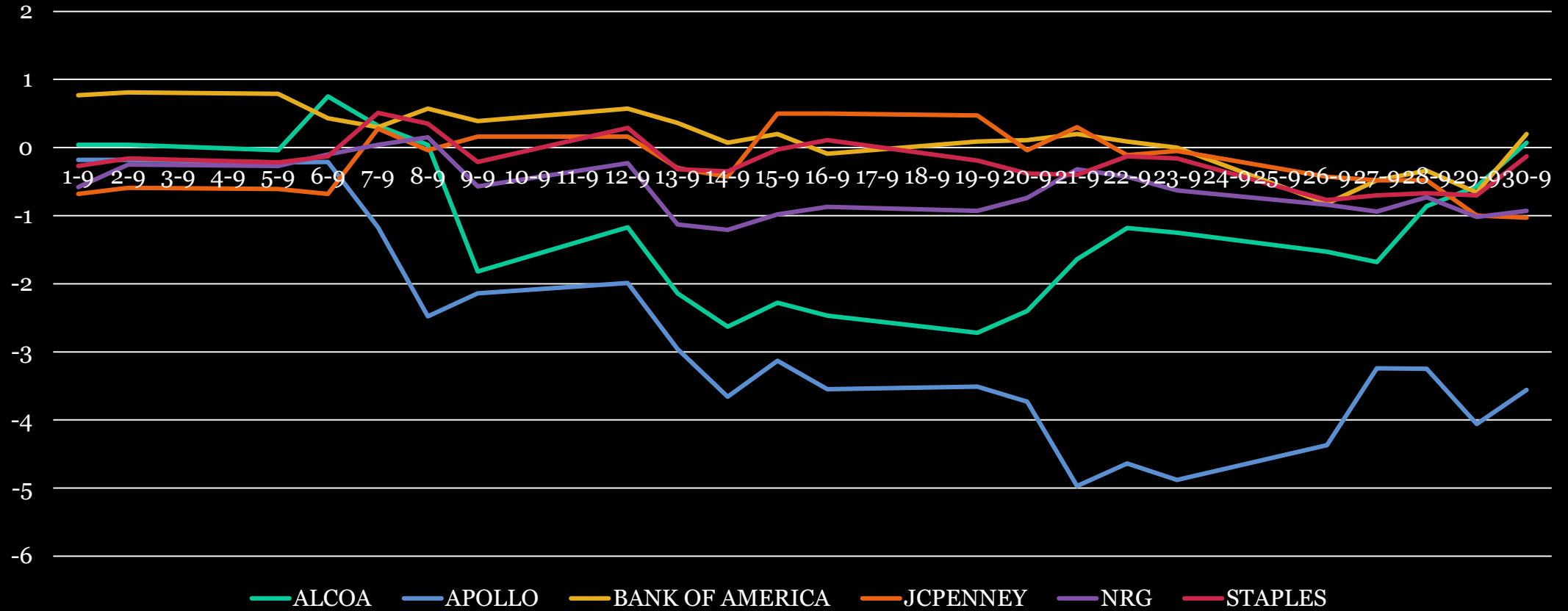


	%
BBVA	11%
REP	11%
TEF	35%
OHL	10%
SANT	15%
AA	5%
APOL	4%
BAC	4%
JCP	2%
NRG	1%
SPLS	3%

# RENTABILIDADES DEL MERCADO ESPAÑOL



# RENTABILIDADES DEL MERCADO AMERICANO



# RENTABILIDAD SEPTIEMBRE 2016

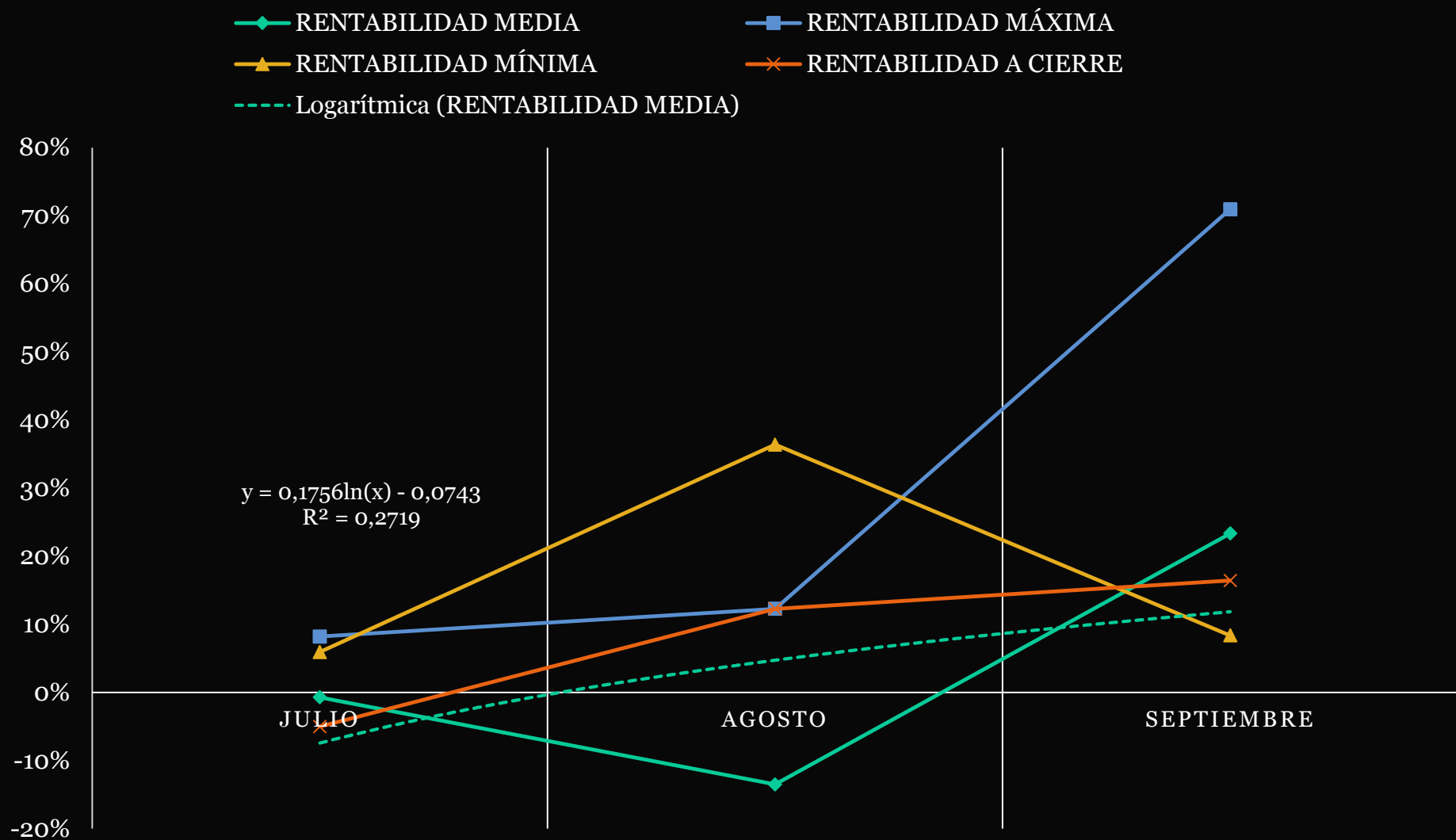
23%\*

\*Rentabilidad media sobre desembolso inicial

# RENTABILIDAD DE LA CARTERA

MES		RENTABILIDAD MEDIA	RENTABILIDAD MÁXIMA	RENTABILIDAD MÍNIMA	RENTABILIDAD A CIERRE
Julio	👉	-1% 👇	8% 📈	-6% 👇	-5%
Agosto	👇	-13% 👇	12% 👇	-36% 📈	12%
Septiembre	📈	23% 📈	71% 📈	-8% 📈	16%

# RENTABILIDADES



# CORRELACIONES CON EL IBEX

	BBVA	REPSOL	TELEFONICA	OHL	SANTANDER	IBEX
BBVA	1					
REPSOL	0,9046329	1				
TELEFONICA	0,55525573	0,51384192	1			
OHL	-0,0741744	-0,1118106	0,32353411	1		
SANTANDER	0,94570662	0,91335558	0,66462657	-0,0817592	1	
IBEX	0,90909825	0,88362618	0,76568585	0,06708557	0,94252066	1

	ALCOA	APOLLO	BANK OF AMERICA	JCPENNEY	NRG	STAPLES	IBEX
ALCOA	1						
APOLLO	0,615066244	1					
BANK OF AMERICA	0,375581543	0,703034259	1				
JCPENNEY	-0,550627306	-0,240421803	0,088232629	1			
NRG	0,67170697	0,511902874	0,559892481	0,12777478	1		
STAPLES	0,257631547	0,357099128	0,626483057	0,48813009	0,59519009	1	
IBEX	0,627007241	0,459657201	0,520029386	-0,007428	0,80221811	0,54848514	1



ESPERAMOS QUE EL PRESENTE DOCUMENTO LE HAYA SIDO DE UTILIDAD, POR FAVOR NO DUDE EN PONERSE EN CONTACTO CON NOSOTROS PARA CUALQUIER DUDA O CUESTIÓN A TRAVÉS DE LA SIGUIENTE DIRECCIÓN DE CORREO.



[dcapitalinvestors@gmail.com](mailto:dcapitalinvestors@gmail.com)